Roche

دریچه شمارنده لانست

تعداد لانســـت‌های باقی‌مانده را نشان می‌دهد

تنها با **۱ کلیک** آماده‌ســـازی و رهاسازی انجام می‌شود

۱۱ عمق متفاوت

که متناســـب با نوع پوست هرفرد قابل تنظیم است

۶ لانست از پیش جایگذاری شده در یک خشاب

بدون نیاز به برداشتن لانست تکی

اهرم تعویض آسان لانست

www.rochediabetescareme.com/fa

ACCU-CHEK®

ACCU-CHEK® FastClix

تست گیری آسان تنها در چند گام ساده

برای تست‌گیری حاضر شویم

دست‌هایتان را بشویید

یکی از ۱۱ عمق متناسب با پوستتان را تنظیم کنید

نمونه‌گیری خون

برای آماده سازی و تست‌گیری کافیست یک کلیک کنید

تعویض لانست‌ها

اهرم تغییر لانست را به عقب و جلو حرکت دهید تا لانست عوض شود

خشاب گذاری

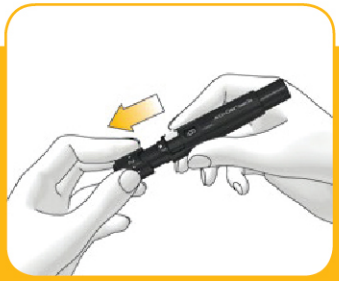

کلاهک را بردارید

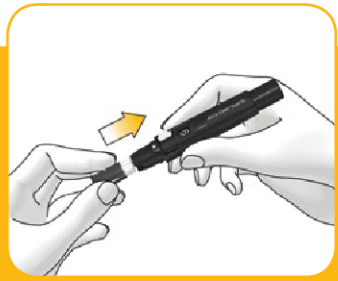

خشاب لانست پر را داخل قلم قرار دهید

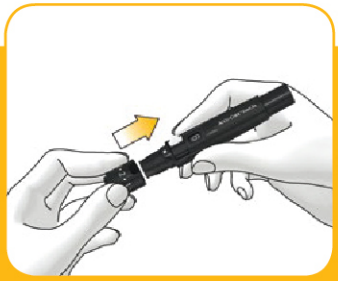

کلاهک را در جای خود بگذارید

خشاب نو

خشاب استفاده شده

توجه کنید: قبل از خارج کردن خشاب مطمئن شوید همه لانست‌ها را استفاده کرده‌اید.
در این قلم خونگیری به هدف بهداشت بالا امکان اینکه مجدد خشاب را در قلم جایگذاری کنید وجود ندارد حتی اگر هنوز لانست استفاده نشده در آن باشد.

تنها با یک کلیک عمل خونگیری را تجربه کنید، سرانگشتانتان از شما تشکر خواهند کرد

ACCU-CHEK®

شرکت وارد کننده: کوبل دارو
نشانی: تهران، خیابان الوند، پلاک ۳۹، کد پستی: ۱۵۱۶۶۷۳۱۱۵
تلفن خدمات مشتریان: ۰۲۱-۴۵۵۹۸۰۰۰

شرکت رش پارس (نماینده انحصاری شرکت رش سوئیس در ایران)
نشانی: تهران، خیابان ونک، خیابان خدامی، خیابان آفتاب، برج مادیران
تلفن: ۰۲۱- ۸۶۰۹۲۱۰۰

Roche

06#IRN.Fastclix brochure.03.2021
Expiry date: March 2023